






Votre partenaire de proximité
vous propose des solutions
adaptées à vos besoins

Association Intermédiaire



- Ménage *
- Repassage *
- Garde d'enfants + de 3 ans *
- Lavage de vitres *
- Jardinage *
- Gardiennage *
- Bricolage *
- Déménagement

50 % de
réduction
ou crédit
d'impôts



* (réduction ou crédit d'impôts de 50 % sous conditions)

Collectivités

- Restauration
- Animation / Centres de Loisirs
- Service cantine
- Surveillance de cours
- Entretien des locaux
- Assistance aux enseignants
- Entretien des espaces verts
- Maintenance des locaux
- Distribution de prospectus
- Nettoyage des espaces urbains

Entreprises
Associations


- Entretien des locaux
- Entretien des espaces verts
- Remplacement de salariés
- Accroissement temporaire de votre activité



Le P'tit Mensuel

N°2 - Février 2018

VOTRE PARTENAIRE EMPLOI DE PROXIMITE



☎ 05 49 88 91 29

Lundi, mardi, mercredi et vendredi : 8h30-12h30 / 13h30-16h30

Jeudi : 8h30-12h30, fermé l'après-midi

Permanence téléphonique du lundi au vendredi :
8h30-12h30 / 13h30-17h30



Date	Lune	Jour	Conseil jardinage : RUSTICA
Du 1 au 2	☾	🍎	Au verger, s'il ne gèle pas... Tailler les pommiers, poiriers, vignes, pêchers et oliviers. Aérer les couronnes et, pour les deux derniers, couper les rameaux qui ont périclité. Au potager Repiquer en godets les aubergines, piments et poivrons semés du 14 au 16 janvier. Biner les pois semés le 25 janvier.
Du 3 au 5	☾	🌱	Sous tunnel, installer les plants germés de pommes de terre précoces 'Belle de Fontenay', 'Armandine', 'Manon', 'BF 15'. Espacer les rangs de 80 cm, les plants de 35 cm, à 10 cm de profondeur, les 'BF 15' orientés vers le haut. A butter quand le feuillage aura 25 cm de hauteur. Planter en place les croisnes, les topinambours, le raifort A l'abri, planter en godets les ocas du Pérou... à conserver en serre.
Du 6 au 7	☾	🌸	Tailler les buddléias, lilas des Indes, pérovskias... Couper les rameaux 5 cm au-dessus du sol ou de la charpente permanente. Eclaircir les impatiens semées les 16 et 17 février Repiquer pour la 2de fois les bégonias semés les 20 et 21 janvier.
Du 8 au 9	☾	🌱	Au jardin, Tailler les haies. Au potager Faire blanchir des pissenlits. Planter ou diviser la ciboulette, l'estragon, l'oseille et la rhubarbe. Apporter du compost bien décomposé. Eclaircir les épinards, les pissenlits. Repiquer les laitues, semés du 18 au 21 février. Planter les asperges.
10	☾	🍎	Si l'hiver a été vigoureux dans votre région, vous pouvez commencer à tailler la ronce à fruits . Le 11, ne jardinez pas avant 15 h 20 (Apogée).
Du 11 au 12	☾	🍎	Au potager En serre, au chaud à 20-25 °C, semé en terrine, les concombres, cornichons et tomates. Après la formation des cotylédons, repiquer les jeunes plants en godets individuels. Au Verger Greffer les fruitiers en fente et en incrustation avec les greffons prélevés en hiver. Positionner les greffons, ligaturer, mastiquer et protéger des oiseaux.
Du 13 au 14	☾	🌱	Le 14, ne jardinez pas avant 10 h (noeud descendant). En place dans le potager : Semer des carottes en rangs espacés de 30 cm, tasser et arroser. Choisir les variétés : 'de Colmar 2', 'de Meaux', 'Nantaise améliorée 2'. Semer des radis de tous les mois, 'Flamboyant 5', 'Gaudry 2' ou 'National 2' Semer des navets de printemps comme les variétés 'de Croissy', 'de Nancy', 'de Milan rouge'.
Du 15 au 17	☾	🌸	En régions douces, au potager Récolter les choux-fleurs d'hiver , semés l'an passé. Attendre leur complet développement, mais leurs pommes sont plus petites que ceux récoltés en été et en automne. Jusqu'à 15h45 le 17 Au jardin Semer en place les annuelles peu frileuses, alysse odorante, bleuet, clarkia, immortelle, pied d'alouette, nigelle de Damas. Semer les pois de senteur devant un support. <i>A partir de 15h46, le 17, commencer les travaux prévus pour le jour suivant</i>
Du 18 au 20	☾	🌱	Semer en terrine, à 25 °C, pour une levée très rapide, des chicorées frisées ('Très fine maraîchère 3', 'Grosse pommant seule') ou bien semer des chicorées scarole ('Grosse bouclée 2', 'Natacha') En pépinière bien exposée, semé des choux cabus 'Quintal d'Alsace', 'Tête de pierre', 'Express', 'Coeur de boeuf hâtif', 'Tête noire 3' et des choux de Bruxelles 'Génius', 'Rubine'. Semer sous châssis, des laitues pommées, des batavias ou des laitues à couper.
le 21	☾	🍎	Au chaud, semé 3 ou 4 graines de melon par godet et des physalis en terrines.
Du 22 au 24	☾	🌱	Au potager en place : Semer les panais en lignes espacées de 30 à 40 cm. Choisir la variété 'Demi-long de Guernesey', productive et rustique. A récolter en automne. Sur rangs larges, espacés de 30 cm, semé des oignons blancs et de couleur. Réaliser un semis de cerfeuil tubéreux : dans des sillons peu profonds et distants de 20 cm, disperser les graines de cerfeuil tubéreux stratifiées en automne 2017. En pépinière : Semer des poireaux pour l'automne comme les variétés 'Malabare', 'de Carentan' ou 'Electra'.
Le 25	☾	🌸	En place, tous les 20 cm, planter les glaiulus. En pépinière repiquer les oeillets Chabaud et, en pot, repiquer les pélagoniums , tous deux semés les 20 et 21 janvier Repiquer au chaud, des impatiens(*) Au potager : Repiquer à l'abri, au chaud des choux-fleurs (*) <i>Ces deux plantes ont été semées les 16 et 17 février.</i> Le 26, ne jardinez pas après 14 h 10 (Périgée). Le 27, ne jardinez pas avant 18 h00 (noeud descendant).
Du 26 au 27	☾	🌱	Le 26 au matin ou le 27 après 18h, tondre et scarifier la pelouse pour enlever les mousses. Apporter un engrais riche en azote.
Du 28 au 29	☾	🍎	Petits fruits et fruits rouges : enrichir le sol en compost et planter des fraisiers remontants en plaçant les collets juste au-dessus du sol. Installer également des petits fruits, les fraisiers devant une armature pour pouvoir les palisser. Au potager, au chaud : repiquer en godets les aubergines, les piments, les poivrons et les tomates , semés du 11 au 13 février.
Du 30 au 31	☾	🌱	Planter les pommes de terre de conservation . A butter quand le feuillage aura 25 cm de hauteur pour favoriser la formation des tubercules. Choisir par exemple les variétés 'Charlotte', 'Roseval', 'Ratte', 'Sirtema', 'Ditta', 'Cheyenne', 'Désirée', 'Manon', 'Nicola'.

Forum Emploi le 15 mars 2018 au parc des expositions de Poitiers

Le jeudi 15 mars de 9h30 à 17h30, Grand Poitiers et Pôle Emploi, en partenariat avec le Conseil départemental, organise un forum emploi au parc des expositions, dans le cadre du Printemps de l'emploi en Nouvelle-Aquitaine (5 au 30 mars 2018). Service à la personne, industrie, grande distribution, hôtellerie-restauration... Près de 180 entreprises, tous secteurs d'activité confondus, seront présentes pour rencontrer demandeurs d'emploi et salariés en recherche de mobilité. Entrée libre.
CDI, alternance, intérim, jobs saisonniers...



FORUM EMPLOI
JEUDI 15 MARS 2018
de 9h30 à 17h30

180 entreprises recrutent
Venez les rencontrer !

Parc des Expositions Grand Poitiers

+ D'INFOS SUR POLE-EMPLOI-NOUVELLE-AQUITAINE.FR

Les postes proposés vont de l'intérim au CDI, en passant par l'alternance et les jobs saisonniers. « Le forum est l'occasion d'une première approche, moins formelle qu'un entretien d'embauche, où l'on remet son CV à l'employeur », pointe Caroline Artero-Rousselot, responsable du Pôle Politiques de l'Emploi du Grand Poitiers.
Sur le stand de Grand Poitiers, le visiteur pourra consulter les offres d'emploi proposées par la collectivité mais aussi celles des entreprises partenaires. Plus de 1500 postes sont à pourvoir cette journée-là.