




**Votre partenaire de proximité
vous propose des solutions
adaptées à vos besoins**

- Ménage *
- Repassage *
- Garde d'enfants + de 3 ans *
- Vitres *
- Jardin *
- Gardiennage *
- Bricolage *
- Déménagement

**50 % de
réduction
ou crédit
d'impôts**



*** (réduction ou crédit d'impôts de 50 % sous conditions)**



- Restauration
- Animation / Centres de Loisirs
- Service cantine
- Surveillance de cours
- Entretien des locaux
- Assistance aux enseignants
- Entretien des espaces verts
- Maintenance des locaux
- Distribution de prospectus
- Nettoyage des espaces urbains

Collectivités

Entreprises
Associations

- Entretien des locaux
- Entretien des espaces verts
- Remplacement de salariés
- Accroissement temporaire de votre activité

**Association
Intermédiaire**

VOTRE PARTENAIRE EMPLOI DE PROXIMITE

Le P'tit Mensuel

N°8- Août 2017

<p>Fruits</p> <p>Abricot, cassis, figue (fraîche), fraise, framboise, groseille, melon, mirabelle, mûre, myrtille, pêche, prune, raisin</p>	<p>Légumes</p> <p>Artichaut, aubergine, blette, brocolis, carotte, concombre, courgette, fenouil, flageolet, haricot vert, maïs, poireau, poivron, pomme de terre (de conservation), salsifi, tomate</p>
<p>Août</p>	
<p>Salades</p> <p>Laitue, salade chicorée</p> <p>Aromates</p> <p>Ail, échalote, oignon</p>	

Association Intermédiaire L'Envol

10 Grand Rue 86240 SMARVES

































☎ 05 49 88 91 29

Lundi, mardi, mercredi et vendredi : 8h30-12h30 / 13h30-16h30

Jeudi : 8h30-12h30, fermé l'après-midi

Permanence téléphonique du lundi au vendredi :

8h30-12h30 / 13h30-17h30

Date	Lune	Jour	Conseils jardinage (source RUSTICA)
1er			Mettre en place le lis de la Madone en enterrant le haut des bulbes de 3 cm seulement.
Du 02 au 03			Le 2, ne jardinez pas après 14 h 50 (Apogée). Préparer le sol d'une nouvelle pelouse à semer en septembre. Bêcher, affiner la terre, aplanir. Les mauvaises herbes vont germer, les éliminer à nouveau les 20 et 29 août. Éclaircir les chicorées, la mâche et les choux de Chine, semés du 15 au 17 juillet.
Le 04			Au potager, tailler les poivrons, piments et courges coureuses Au verger, tailler en vert l'actinidia , en profiter pour le bouturer.
Le 05			Au verger, greffer en écusson les pommiers, les poiriers et les pruniers. Prélever les greffons, retirer à l'arrière les esquilles de bois, sans abîmer les yeux. Conserver à chacun un morceau du pétiole. Les mettre en place dans une incision en forme de T. Ligaturer avec du raphia. Si le pétiole tombe 15 jours plus tard, la greffe est réussie. Au potager dans le Midi, semier des haricots verts nains pour une récolte en octobre.
Du 06 au 08			Le 7, ne jardinez pas après 15 h (éclipse). Le 8, ne jardinez pas avant 18 h (noeud descendant). A partir de l'après-midi du 6 août : - En régions douces, semier en pépinière les oignons blancs 'de Barletta', 'de Vaugirard', 'de Paris' et les oignons de couleur 'Rouge pâle de Niort', 'Espagnol', 'Rouge de Florence'. par la suite, éclaircir les jeunes plants tous les 5 cm. - Ailleurs, semier les radis de tous les mois et les radis d'hiver . <i>Avant 14h55 le 6 août, finir les actions commencées la veille</i>
Du 9 au 10			Greffer les églantiers en écusson. Inciser en T le bas des porte-greffes. Prélever les greffons d'un geste précis, garder 2 cm des pétioles, ôter les esquilles sans abîmer les yeux. Les poser en écartant la fente. Ligaturer avec du raphia. En pépinière, semier en lignes espacées de 10 cm des pensées, violas et pâquerettes.
Du 11 au 13			Semer de la mâche qui résiste au froid 'Coquille de Louviers', 'Verte d'Étampes', 'Verte de Cambrai' Semer l'épinard 'Géant d'hiver', 'Monstrueux de Viroflay' en rangs distants de 20 à 30 cm. Semer des laitues à couper , à récolter avant les grands froids, ou des variétés d'hiver 'Brune d'hiver', 'Merveille d'hiver', 'Verpia' pour le printemps. Semer du chou de Chine. En pépinière, semier des choux cabus 'Cœur de bœuf' et 'Très hâtif de Louviers'. <i>Éclaircir tous ces semis le 29 août.</i>
14-août			Cueillir les haricots à écosser , à consommer frais ou secs. Récolter les graines des tomates.
Du 15 au 17			En lignes espacées de 20 cm, semier des navets 'Jaune boule d'or', 'Blanc dur d'hiver', 'de Nancy', 'des Vertus marteau' ou 'Norfolk à collet rouge'. Couvrir les semences de terre fine, tassez et arrosez en douceur. Maintenir le sol humide jusqu'à la levée. En place, semier les derniers radis d'hiver 'Noir gros long d'hiver', 'Noir long poids d'horloge', 'Rose de Chine', 'Violet de Gournay'. Espacer les rangs de 20 à 30 cm. Disperser les graines, les couvrir, tasser et arroser. Après la levée, conserver un pied tous les 10 à 15 cm.
18-août			Le 18, ne jardinez pas après 10 h 10 (périgée) Préparer des boutures de rosier. Prélever des rameaux de rosiers de l'année, de 15 cm de long. Ôter les feuilles du bas et les enterrer de 10 cm. Repiquer les bisannuelles semées en pépinière le mois dernier du (12 au 14 juillet)
Du 19 au 20			Tailler les haies de persistants , thuyas, cyprès, éléagnus, fusains, les topiaires et les bordures de buis. Débroussailler les endroits incultes. Les arbustes et les ronces repousseront moins s'il fait chaud et sec.
Du 21 au 23			Le 21, ne jardinez pas (noeud ascendant et éclipse) Après les dernières récoltes, tailler les pêchers et les abricotiers , les rameaux ayant eu des fruits n'en donneront plus. Les couper près de leur base, après les 2 rameaux de remplacement qui fructifieront l'an prochain. Planter les fraisiers , les variétés remontantes ou non. Ne pas enterrer le collet et arroser copieusement.
Du 24 au 26			Déterrer les dernières pommes de terre et les oignons de couleur. Les laisser se ressuyer à même le sol un ou deux jours. Les conserver ensuite au sec, à l'abri de la lumière pour les pommes de terre. Selon les besoins, arracher les betteraves , les céleris-raves , les carottes , les navets et les radis d'automne . Les consommer rapidement pour qu'ils conservent leurs vitamines. Éclaircir les radis d'hiver semés les 16 et 17 août.
Du 27 au 28			Installer les vivaces vendues en godets. Planter et diviser les pivoines herbacées. Enrichir la terre d'un nouvel emplacement ensoleillé avec du compost bien décomposé. Les mettre en place en couvrant les bourgeons de seulement 3 cm, sinon la plante ne reflleurira pas.
Du 29 au 30			Le 30, ne jardinez pas entre 8 h 20 et 18 h 30 (apogée) Faire blanchir des cardons et des céleris à côtes. Lier les touffes et les entourer d'un carton. Récolter les premiers dans 3 à 4 semaines et les seconds dans 2 à 3 semaines.
Le 31			Blanchir des frisées et des scaroles. Elles seront tendres dans 10 à 15 jours. Récolter les pommes et poires d'automne , qui se conservent peu, les fraises et framboises remontantes.

Vous êtes de plus en plus nombreux à nous rejoindre sur notre page Facebook L'Envol, nous vous en remercions !!!

Partagez, commentez, likez !!!